

DGV-Jugendauftakt 2024



Entdecke deine Möglichkeiten

14. und 19. März 2024



Partner
des DGV

HanseMerkur 

 **KINDERSCHUTZALLIANZ**
THE ALLIANCE FOR CHILDREN

2024



14
MÄRZ

17:30-18:30 UHR
DGV-JUGENDAUFNAHME
ONLINE

19
MÄRZ

17:30-18:30 UHR
DGV-JUGENDAUFNAHME
ONLINE

JUGENDAUFNAHME 2024

**entdecke
deine
möglichkeiten**



Zur Anmeldung
Meldeschluss 12. März 2024

THEMEN



WEITERE INFORMATIONEN FINDEN SIE IM DGV-SERVICEPORTAL
BITTE INFORMIEREN SIE SICH VOR DEM WEBINAR ZU DEN EINZELNEN PROJEKTEN. WIR WERDEN
ZU JEDEM THEMA NUR EINE KURZE ZUSAMMENFASSUNG GEBEN UND DANN ZÜGIG ZUM
FRAGEN-TEIL ÜBERGEHEN.



Mädchen-Golfcamp
Lena Daum



Golffelden-Turnier
Christine Bitterle



Abschlag Schule
Lena Daum



Kindergolfabzeichen
Christine Bitterle



Ballschule Golf
Lukas Adams



GolfSixes League
Christine Bitterle

Ansprechpartner



Stefan Waas

Abt.-Leitung Spezielle
Sportbereiche

waas@dgv.golf.de



Christine Bitterle

Jugendsport

bitterle@dgv.golf.de



Lena Daum

Jugendsport

daum@dgv.golf.de



Lukas Adams

Trainerausbildung

adams@dgv.golf.de



Partner des Deutschen Golf Verbandes



**MÄDCHEN
GOLF
CAMP**



Mädchen-Golfcamp



Mädchen-Golfcamp Handbuch
Programm für 8- bis 12-jährige Mädchen



Mädchen-Golfcamp Handbuch
Programm für 13- bis 16-jährige Mädchen

Tagesablauf



		Inhalt	3
Einleitung	4 - 5	Puttinggrün	38 - 39
Checkliste	6 - 7	Griff und 1-Hebel-Technik	40 - 41
Testimonial Isi Gabsa	8 - 9	Stationstraining Teil 1	42 - 43
Teambuilding	10 - 11	Körperhaltung und Ballposition	44 - 45
Kennenlern-Bingo	12 - 13	Stationstraining Teil 2	46 - 47
Schneller Wechsel	14 - 15	Kurzplatz	48 - 49
Stab-Transport	16 - 17	Turnier	50 - 51
Kommunikation mit Seil	18 - 19	Siegerehrung	52 - 53
Driving Range	20 - 21	Starke Mädchen	54 - 55
Golfequipment	22 - 23	Der geheime Weg	56 - 57
Sicherheit	24 - 25	Unterschiede Mädchen und Jungen	58 - 59
Griff und Bewegungsumfang	26 - 27	Starke Socke	60 - 61
Range-Training Teil 1	28 - 29	Stop and Go	62 - 63
Körperdrehung und 2-Hebel-Technik	30 - 31	Abschluss	64 - 65
Range-Training Teil 2	32 - 33	Feedbackzettel	66 - 67
Korridor-Challenge	34 - 35	Prävention von sexualisierter Gewalt	68 - 69
Einbeinschlag	36 - 37	Schutzmaßnahmen	70 - 73
		Checkliste	74 - 75
		Impressum	76 - 77



Partner des Deutschen Golf Verbandes



Unterstützung des DGV



Bestellungen unter DGV-Serviceportal > Sport > Nachwuchssport > Mädchen-Golfcamp

**MÄDCHEN
GOLF
CAMP**





● FREUNDE EINLADEN — GEMEINSAM ABSCHLAGEN

GOLFHelden

TURNIER

Rahmenbedingungen



- Mädchen und Jungen
- ca. 8 bis 14 Jahre
- Bring-a-Friend
- Golfhelden-Turnier:



Golfer spielt die langen Schläge, Nichtgolfer die Putts

Tagesablauf



Einleitung	4 - 5	Golfplatz	38 - 39
Checkliste	6 - 7	Golfhelden-Turnier	40 - 41
Puttinggrün	8 - 9	Abschluss	42 - 43
Golfequipment	10 - 11	Auswertung	44 - 45
Sicherheit	12 - 13	Siegerehrung	46 - 47
Landezonen-Rollen	14 - 15	Impressum	48 - 49
Griff und Puttechnk	16 - 17		
Landezonen-Putten	18 - 19		
Minigolf-Match	20 - 21		
Taktik	22 - 23		
Golfregeln	24 - 25		
10-Meter-Minigolf-Match	26 - 27		
Driving Range	28 - 29		
Sicherheit	30 - 31		
Griff und Bewegungsumfang	32 - 33		
Körperdrehung und 2-Hebel-Technik	34 - 35		
Die Statue	36 - 37		

Unterstützung des DGV



URKUNDE

hat

Golfhelden

mit folgender Platzierung

Golfhelden-Turnier Freunde einladen – Gemeinsam abschlagen Handbuch für Trainer und Jugendverantwortliche

Alle Golfhelden sind herzlichst eingeladen, am Jugendtraining teilzunehmen.

(Datum nächstes Jugendtraining) (Anspruchspartner Jugendtraining)

(Club) (Unterschrift Jugendverantwortlicher)

Partener des DGV HanseMerkur KINDERSCHUTZALLIANZ THE ALLIANCE FOR CHILDREN

+ weitere Geschenke

Bestellung ab 1. Mai und bis spätestens 4 Wochen vor dem Golfhelden-Turnier!



● FREUNDE EINLADEN — GEMEINSAM ABSCHLAGEN

GOLFHelden

TURNIER

ABSCHLAG SCHULE



Abschlag Schule

Im Golfclub

Modul 1

Schnuppertag

Modul 2

Projektstage

Modul 3

Grundkurs

Modul 3 PLUS

Grundkurs + Spiel

Modul 4 KOMPAKT

Der Weg zum
Kindergolfabzeichen

Modul 4

Der Weg zum
Kindergolfabzeichen

In der Schule

Modul 5

Indoor-Golf-AG

Modul 6

Schulgolfabzeichen
mit Turnierserie

Individualprojekte

Modul 7

Inklusion, Klassenfahrt,
Kompaktkurs usw.

8 UE

12 UE

16 UE

20 UE

Änderungen in 2024



- Antragsstellung nur noch online möglich
- Modul 2 und Modul 3 PLUS werden in 2024 ausgesetzt
- Ein Golfclub kann pro Jahr:
 - 5x Modul 1 durchführen
 - 2x Modul 3 durchführen
 - 2x Modul 4, 4 Kompakt oder 7 durchführen



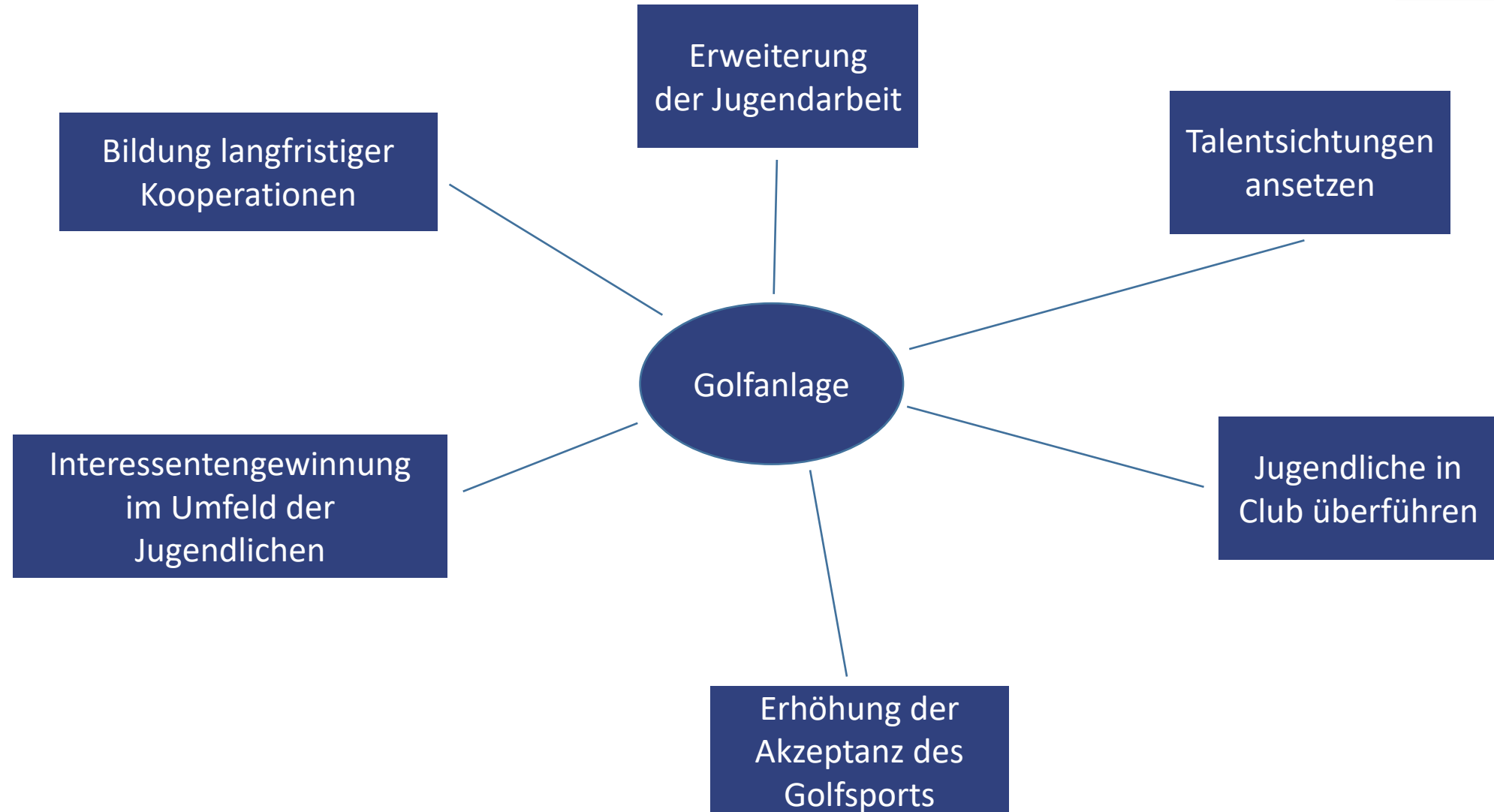
Partner des Deutschen Golf Verbandes

HanseMerkur 



Chancen für Golfanlagen

ABSCHLAG
SCHULE



Unterstützung des DGV

ABSCHLAG
SCHULE



Unterrichtseinheit 1 – Einführung Putt				
Zeit	Lernziele	Methodisch gegliederter Inhalt / Übungsbeschreibung	Organisation / Lernhilfen	Didaktisch-methodischer Kommentar / Fehlerkorrektur
5'	Interesse wecken & motivieren			
10'	Herz-Kreislaufsystem anregen	Aufwärmspiele	Material bereitstellen	Lernen vorbereiten und initiieren
		Zuerst Bälle auf dem Grün mit der Hand rollen		
		Erläutern des Puttriffs	Puttinggrün	Lernwege eröffnen und gestalten / Trainer erklärt und demonstriert
		Spiel mit dem Putter		Trainer erklärt und demonstriert
		Zweiball-Übung		Kompetenz stärken und erweitern
		Ersten Ball spielen, anschließend mit dem zweiten Ball den ersten treffen		
		Löcher auf dem Grün anspielen	Tees als Stützmarkierungen und zum Markieren der Spielbahnen	Technik zu zweit erproben und gegenseitig korrigieren
		Kleine Putt-Turnier im Lochspielmodus		Trainer erklärt das Lochspiel
		Abbauen und Aufräumen		
		Zusammenfassung der Trainingseinheit / Ausblick		Trainer führt das Gespräch, motiviert

Unterrichtseinheit 9 – Wiederholung und Fortführung spielsituatives Training zu Putt und Chip-Putt				
Zeit	Lernziele	Methodisch gegliederter Inhalt / Übungsbeschreibung	Organisation / Lernhilfen	Didaktisch-methodischer Kommentar / Fehlerkorrektur
5'	Interesse wecken & motivieren			
10'	Herz-Kreislaufsystem anregen	Aufwärmspiele	Material bereitstellen	Lernen vorbereiten und initiieren
20'	Richtungs- und Längskontrolle Putt	3 gewinnt (BS*, S. 140) 9 kleine Zielfelder können von den Schülern wechselweise angespielt werden. Diejenige, der zuerst 3 Felder nebeneinander, übereinander oder diagonal besetzt, gewinnt	mehrere Zielfelder auf dem Puttinggrün markieren, z. B. mit Tees und Schlagschür	
20'	Variabilitätsdruck Chip-Putt	Fahnenklau (TP*) Immer 3-4 Schüler spielen mehrere Bälle auf unterschiedliche Fahnen und markieren sie, nur der nächste erhält abschließend Punkte pro Fahne	- Chipping-Grün - Mehrere Ballmarker	
25'	Umgang mit Variabilitätsdruck durch kombinierte Schlagfolge	9 Loch Chip and Putt (BS*, S. 144) Die Schüler spielen mehrere Löcher auf dem Grün möglichst als up and downs	- Puttinggrün - Rotationsprinzip - Schüler immer paarweise	Schüler sollen erfahren, dass die Kombination von Schlägen ein Ergebnis
5'	Kooperatives	Abbauen und Aufräumen		
5'	Motivieren zum eigenen Üben	Zusammenfassung der Trainingseinheit / Ausblick		

Unterrichtseinheit 13 und 14 – Scramble und freies Training				
Die Unterrichtseinheiten 13 und 14 beschreiben beide das Thema „Scramble und freies Training“. Ihre Inhalte werden parallel vermittelt. Nach dem Aufwärmen in Einheit 13 wird die Gruppe in zwei Hälften geteilt, woraufhin Gruppe A in dieser Unterrichtseinheit den Schwerpunkt „Scramble“ behandelt und Gruppe B den Schwerpunkt „Freies Training“. In Unterrichtseinheit 14 tauschen die beiden Gruppen ihre Schwerpunkte.				
Da neben dem Trainer immer auch eine weitere Aufsichtsperson in Form des Lehrers vor Ort ist, können beide Gruppen auf unterschiedlichen Bereichen der Anlage beaufsichtigt werden.				
Gruppe A (Scramble)				
Zeit	Lernziele	Methodisch gegliederter Inhalt / Übungsbeschreibung	Organisation / Lernhilfen	Didaktisch-methodischer Kommentar / Fehlerkorrektur
Gemeinsame Inhalte der Gruppen A und B				
5'	Interesse wecken & motivieren			
10'	Herz-Kreislaufsystem anregen	Aufwärmspiele	Material bereitstellen	Lernen vorbereiten und initiieren
10'	Besprechung / Aufgabenstellung	Beschreibung des Unterrichtsinhalts, Erklärung Scramble, Teilen der gesamten Gruppe in zwei Hälften (A) Scramble und (B) freies Training	Kurzplatz oder kurze Spielbahnen vorbereiten	Trainer erklärt Ablauf
Inhalte der Gruppe A (Scramble)				
15'	Einspielen	Schüler schlagen mit Schlägern ihrer Wahl	Driving Range, Schläger und Bälle	Individuelle Hilfestellung und Korrektur
25'	Sammeln von Spielerfahrung	Spielen von 2-3 Bahnen als Scramble, Länge der Bahnen: ca. 60m – 80m	Schützen die Bahnen zeigen	Auf Chancengleichheit bei der Schlägerverteilung achten
20'	Wettspielerfahrung	Spielen von 1-2 Bahnen, zwei Teams spielen gegeneinander, Sieger ist das Team, das weniger Schläge benötigt		Regeln und Zählweise beachten
Gemeinsame Inhalte der Gruppen A und B				
5'	Motivieren zum eigenen Üben	Zusammenfassung der Trainingseinheit / Ausblick		Trainer führt das Gespräch, motiviert



Partner des Deutschen Golf Verbandes



ABSCHLAG SCHULE



KINDER GOLF ABZEICHEN



Materialien



Bestellungen unter DGV-Serviceportal > Sport > Nachwuchssport > Kindergolfabzeichen



Partner des Deutschen Golf Verbandes



Name: _____

Putten	Up and down	Annäherung
		
Bunker	Langes Spiel	Athletik
		
Koordination	Spielerfahrung	Wissen
		

 Deutscher Golf Verband

 KINDER GOLF ABZEICHEN

URKUNDE

(Name) _____

hat das
DGV-Kindergolfabzeichen
 erfolgreich bestanden.



Die Platzreife wird erteilt.

 _____
 Marcus Neumann Club Datum, Unterschrift
 DGV-Vorstand Sport

Partner des DGV **HanseMerkur**   KINDERSCHUTZALLIANZ
 THE ALLIANCE FOR CHILDREN

KINDER GOLF ABZEICHEN







Partner des Deutschen Golf Verbandes



KINDER GOLF ABZEICHEN





DGV-Ballschule Golf

Ein Leitfaden für ein erfolgreiches Kindertraining

Ballschule Heidelberg



- Seit 1998: Ballschule Heidelberg in vielen Sportarten und Ländern



- Seit 2018: Ballschule Golf als sportartspezifische Ballschule
- in einigen Golfclubs schon umfangreich genutzt



Partner des Deutschen Golf Verbandes



Ballschule Leitsätze

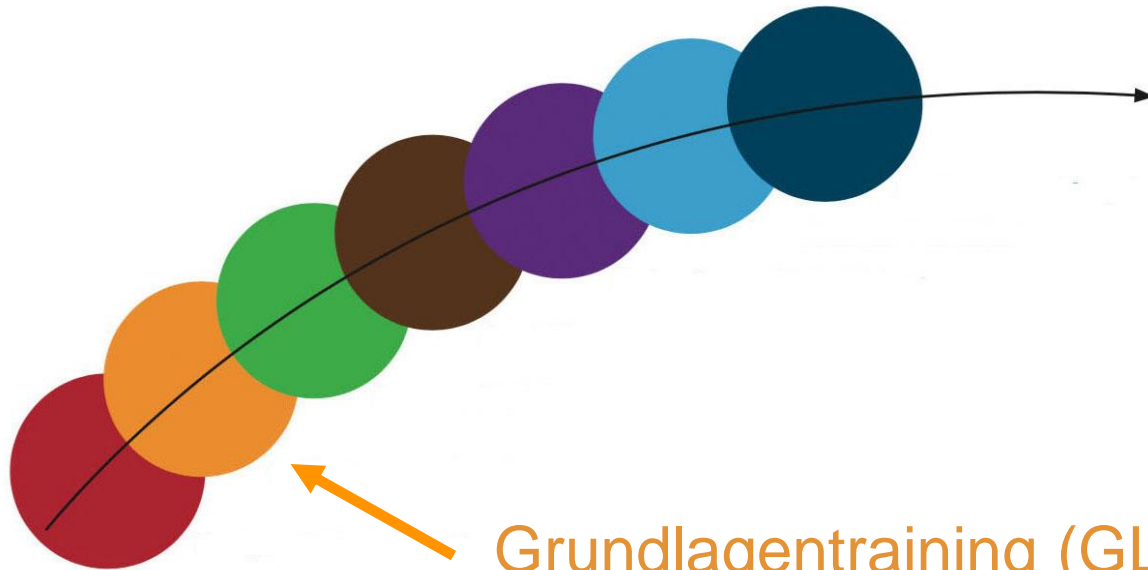


- Prinzipien sind die Grundlage aller Ballschulen
- Vielseitigkeit bei Ballschule Golf abnehmend
- Alle Spiele + Übungen sind nach diesen Prinzipien erstellt

Die Leitsätze und Prinzipien der Ballschule Heidelberg:



Wo kann die DGV-Ballschule Golf eingesetzt werden?



Wichtig!!!

Die DGV-Ballschule kann im kleinen Stil genauso wie im großen Stil in das Kinder- und Jugendtraining integriert werden!

Grundlagentraining (GLT)

- ✓ ca. 6 bis 9/11 Jahre
- ✓ Spielen und Üben lernen
- ✓ „**Ballschule Golf**“ als systematisches Heranführen

Partner des Deutschen Golf Verbandes

HanseMerkur 

 KINDERSCHUTZALLIANZ
THE ALLIANCE FOR CHILDREN



Wie kann die DGV-Ballschule Golf eingesetzt werden?



- Buch mit Theorieteil + 96 Übungen bestellen beim [Köllen Golf Verlag](#)
- DGV-Ballschule Golf Fortbildungen für C-Trainer in LGV / DGV
- Trainingseinheiten im Downloadbereich des [DGV-Trainerportals](#)
- Materialbestellung bei Kübler Sports in der extra angefertigten [Ballschule Golf Broschüre](#)





DGV-Ballschule Golf

Ein Leitfaden für ein erfolgreiches Kindertraining



GOLFSIXES

L E A G U E 

Zielgruppe und Format

- Anfänger bis HCPI 45
- 8 bis 16 Jahre
- 2er-Scramble
- Kinderabschläge
- Zählspiel Max. Score 10
- **6 Löcher**



Ligasystem oder clubintern

Ligasystem

= mehrere Clubs spielen gegeneinander

- Je Club ein Heimspiel
- Je Spieltag spielen 6 Kinder je Club
- Saisonsieger ist beste Mannschaft



Clubinterne Durchführung

= Kinder eines Clubs spielen gegeneinander

- Mehrere Jugendturniere
- Je Jugendturnier spielen beliebig viele Kinder
- Saisonsieger ist bestes Scramble



Anmeldung bis 31. März



GOLFSIXES LEAGUE AUSSCHREIBUNG 2024

Einführung
GolfSixes League ist eine Mannschaftsturnierserie für Kinder und jugendliche Anfänger. Gespielt werden mehrere, einzelne Spielrunden über eine Saison, verteilt jeweils auf den Golfplätzen einer Liga (Gruppe). Der viertägige Einzeltag ins Turnierspiel ist durch das auch für die Clubs einfach abwickelnde Format gegeben. Gespielt werden 6 Löcher als 2er-Soramble von den Kinderberechtigten. Ziel ist es – neben der Bindung an die Sportart und Heimatrolle – Kindern Spaß am Mannschaftsspiel schon von Beginn ihrer Golfpartizipation an zu vermitteln. Erste Turniererfahrungen auf dem Golfplatz sollen gesammelt werden, damit ihr sportliches Interesse an ihrer Weiterentwicklung geweckt wird.

Zielgruppe
Teilnehmen können Mädchen und Jungen im Alter von ca. 8 bis 16 Jahren (Jahrgang 2009 bis 2016). Die Spielstärke ist begrenzt auf bewährte HCP 45 (je Spieltag). Kinder des DGV-Kindergolbbereichs (ab Bronze) und Schüler und Schülerinnen von Absichtsschule (ab Grundkurs) sind auch ohne Platzkarte zugelassen.

Zusammensetzung der Mannschaft
Eine Mannschaft besteht aus beliebig vielen Spielrunden und Spielern eines Clubs. Je Spieltag spielen 6 Kinder (3 Soramble), wovon ein Soramble Straßengolfs ist. Stehen nur 4 Kinder (2 Soramble) zu Verfügung, erfüllt der Straßer. Spielgemeinschaften bestehend aus mehreren Clubs sind möglich.

Spielform
Gespielt werden 2er-Soramble nicht vergabewirkend, sondern als Zählspiel über 6 Löcher. Der Maximum Score pro Loch ist 10.

Abschlüsse
Gespielt wird von den verkürzten Kinderberechtigten auf dem Golfplatz. Sind keine Kinderberechtigten vorhanden, können die Abschlagsmarkierungen verkürzt auf dem Fairway gesetzt werden. Alternativ kann der Kurzplatz genutzt werden, wobei der Golfplatz erste Wahl ist.

Spielrunden
Je Club findet im Zeitraum Mai bis Oktober 2024 ein Spieltag auf der Heimatrolle statt. Das Heimspiel einer Spielgemeinschaft findet in einer der Anlagen der Spielgemeinschaft statt. Die Termine sind nicht vorgegeben. Der letzte Spieltag einer Liga ist das Finale. Es sind keine Auf- und Absteigsszenarien vorgesehen.

Anmeldung und Meldebühler
Die Anmeldung erfolgt über das Anmeldeform im DGV-Serviceportal unter Sport/Nachwuchs/GolfSixes League oder unten über den QR-Code. Der Meldeschluss ist 31. März 2024. Bei Anmeldung sind bereits zwei mögliche Termine für das eigene Heimspiel anzugeben. Je Kind werden 10 Euro berechnet. Zusätzliche Ausgaben für den ausstehenden Club sind beispielsweise Kosten für Essen und Preise.

Einstellung der Ligen
Im April nach Meldeschluss werden die Ligen vom DGV eingeteilt. Je Liga spielen ca. 2 bis 4 Golfplätzen.

Ligen-Treffen
Nach Bekanntgabe der Ligen findet sich jede Liga eigenständig in einem Treffen (z.B. online) zusammen, um die Rahmenbedingungen für die Saison zu besprechen und die Spielrunden zu terminieren. Nach dem Liga-Treffen werden folgende Informationen an den DGV übermittelt: Name des Liga-Verantwortlichen, Termine der Spielrunden und Meldung der Mannschaft. Danach wird das Material vom DGV verschickt (Startgeschenke und Aufsteller gehen an den ersten Austragungsort; Urkunden, Medallionen und der Pokal an den letzten Austragungsort).

Material
Jede Liga erhält vom DGV zwei Aufsteller (einen Banner und ein Beachflag), die am Ende der Saison eigenständig an den DGV zurückgeschickt werden. Jedes Kind erhält ein Startgeschenk, eine Urkunde und eine Medaille. Die Siegermannschaft bekommt zusätzlich einen Pokal.

Partner
des DGV



Anmeldung bis 31. März unter <https://de.surveymonkey.com/r/N6ZMPCB>



GOLFSIXES

L E A G U E 




**Überblick für Trainer und
Jugendverantwortliche**

DGV-Toolbox Jugendbreitensport

Informationen und Hilfestellungen zu Jugendprojekten

Stand 2023

Partner
des DGV

HanseMerkur 

 KINDERSCHUTZALLIANZ
THE ALLIANCE FOR CHILDREN



GOLFREGULARIEN

SPIELBETRIEB

SPORT

Sportkonzept

Spitzensport

Nachwuchssport

DGV-Ballschule Golf

QM Nachwuchs Club

QM Nachwuchs LGV

Kindergolfabzeichen

Golfhelden-Turnier

Mädchen-Golfcamp

Nachwuchspreis

GolfSixes League

Turnierorganisation

Schulgolf



GolfSixes League 2024

Alles zur Mannschaftsturnierserie für Kinder und jugendliche Anfänger



GolfSixes League ist eine Mannschaftsturnierserie für Kinder und jugendliche Anfänger im Alter zwischen 8 und 16 Jahren. Gespielt werden mehrere, einzelne Spieltage über eine Saison, verteilt jeweils auf den Golfanlagen einer Liga (Gruppe).

[weiterlesen](#)

Woher kommt GolfSixes League?

Ursprünglich kommt das Turnierformat GolfSixes von der European Tour (heute: DP World Tour). Dort wurde es im Mai 2017 zum ersten Mal ausgetragen. Die Tour organisierte parallel zum Profi-Turnier ein Team-Turnier im Matchplay-Format für die Profis.

[weiterlesen](#)

Ansprechpartner



Deutscher Golf Verband e.V.
Wiesbaden

✉ serviceportal@dgv.golf.de
☎ 0611 99 020 0

Teilnahmedetails GolfSixes League



Kongresse &
Seminare



JUGEND



Das DGV-Trainerportal

Die Onlineplattform für alle Golftrainer*innen



Navigation



130 Trainer*innen durch Fortbildungsoffensive "DGV-Ballschule Golf" erfolgreich geschult

An den insgesamt 7 bundesweit durchgeführten Fortbildungen nahmen rund 130

Weitere Jugendprojekte bei Eurem Landesgolfverband!



MÄDCHEN
GOLF
CAMP

ABSCHLAG
SCHULE



FREUNDE EINLADEN — GEMEINSAM ABSCHLAGEN

GOLFHELDEN
TURNIER

KINDER
GOLF
ABZEICHEN

GOLFSIXES
 L E A G U E

Partner des Deutschen Golf Verbandes



DGV-Jugendauftakt 2024



Danke für Eure Aufmerksamkeit!



Partner
des DGV

HanseMerkur 

 **KINDERSCHUTZALLIANZ**
THE ALLIANCE FOR CHILDREN